

机械工程学院 2013-2014 学年就业统计报告

一、2014 届毕业生基本就业数据分析

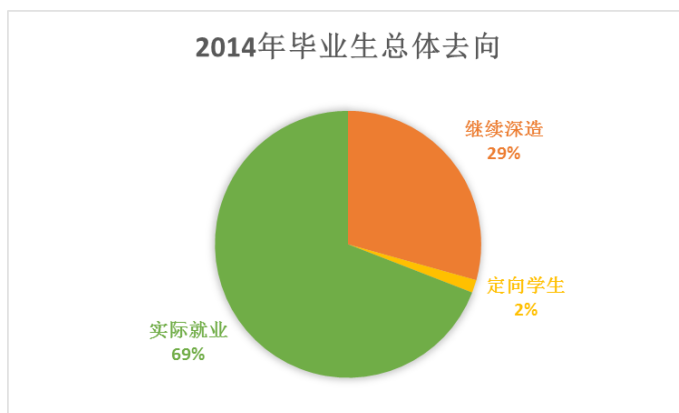


图 1-1 2014 年毕业生总体去向分布图

我院 2014 届应届毕业生人数 450 人：本科生 192 人、硕士研究生 212 人、博士研究生 46 人，初次就业率本科生达 97.92%、硕士研究生达 99.53%、博士生研究生达 93.48%，我院学生就业率总体达 98.22%，相比 2013 年上升了 1.34%，就业成果优秀。

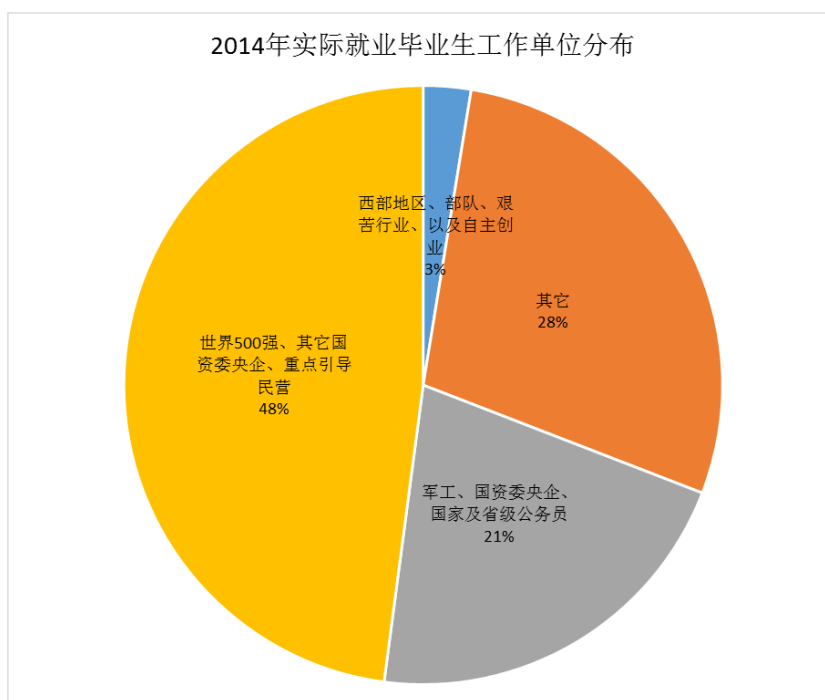


图 1-2 2014 年实际就业毕业生工作单位分布

在 2014 届毕业生中，免研、录研及出国深造学生人数达 132 人，占全院毕业生总人数的 29.3%，其中本科毕业生 115 人，占免研、录研及出国深造学生人数的 87.1%，除去 7 名定向学生，实际就业人数为 311 人。2014 年本科毕业生国

内考研录取率（含免试研究生）与出国率之和占比为 59.9%，比上年提高 10.66 个百分点。

二、2014 届毕业生就业流向及近三年数据对比分析

在毕业就业流向方面，按单位性质来讲，有近 70% 的就业学生进入了国家重点单位、世界 500 强企业、重要央企和民营企业等。其中，进入国防军工单位、部分重点引导国资委所属中央企业、国家及省级公务员单位就业人数达 66 人，达毕业总人数的 21.22%；流向世界 500 强企业、世界顶尖的管理咨询公司和会计师事务所、其他国资委所属中央企业和重要民营企业、“985”高校和省外三甲医院，国家级科学及社科研究院和省级以上事业单位（含省一级重点中学）人数 149 人，占比 47.91%；毕业生奔赴西部地区、部队、艰苦行业、以及自主创业等领域就业人数达 8 人，为全院总就业人数的 2.3%。

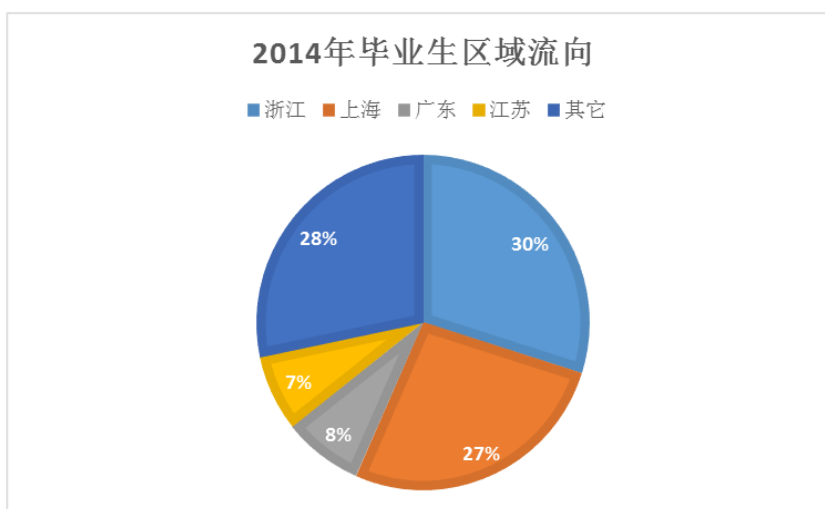


图 2-1 2014 年毕业生区域流向分布图

按区域流向划分，有超过 70% 的学生选择在长三角地区、珠三角地区等东南部沿海省份就业。其中选择留在浙江省工作的有 93 人，占实际就业人数 30%，在上海就业的毕业生人数为 83 人，占比 27%，流向江苏、广东两省就业的分别有 23 和 24 人，各自占全部实际就业人数百分比的 7% 和 8%。

性质 \ 年份	2012	2013	2014
本科	95.26%	95.48%	97.92%
硕士	98.9%	99.04%	99.53%

博士	86.67%	92.68%	93.48%
合计	96.17%	96.88%	98.22%

表 2-1 近三年就业率数据比较

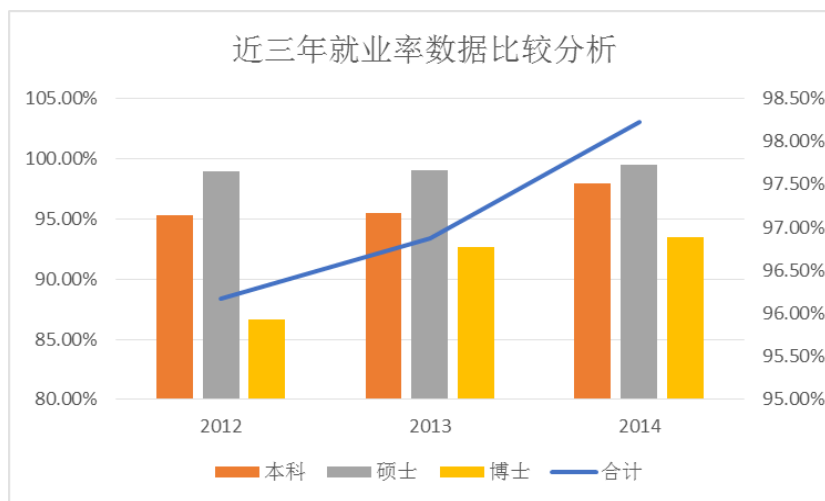


图 2-2 近三年就业率趋势

在院系党政领导的高度重视下，在校就业指导中心的有效指导下，我院连续三年就业率稳步增长。由院团委和就业与职业发展中心开展的各项的就业辅导活动收获得了显著成果，2013-2014 年学年初次就业率更是突破了 98%，为近几年的最高水平。

三、就业专业对口分析

“百年求是、创新，成我鸿鹄之志；梦起军工、国企，圆我强国之心”。身为机械工程学院的学生，在国防军工的领域里建功立业，本身就有着责无旁贷的义务，理应担当起创新强国的重任。在本年度的就业毕业生中，到中国航天科工集团，中国电子科技集团和上海飞机制造有限公司等国防军工企业工作的有 50 人，占实际就业人数的 16.1%。奔赴西部地区、部队、艰苦行业、自主创业等领域就业占实际就业人数 3%左右，位居全校前列。

我院学子由于专业背景优势，在制造业和汽车行业有着得天独厚的优势。在 2013-2014 学年中，前往上海大众，一汽大众等汽车企业就业的学生共有 47 人，到上海电气，深圳普联等国有或民营制造企业就业的有 91 人，分别占实际就业人数的 15.1%和 29.3%。我院学生工作努力教育学生认识到自身所担负的历史使命，积极投身到关系国民经济命脉和国家安全的基础与重点行业，立大志、入主流、上大舞台、成大事业，在更宽广的舞台上激励自己成长为国家的栋梁之才。

以便更好地学以致用，更大限度地学有所用。此外，前往 ABB、通用汽车、斯伦贝谢等跨国大型制造业公司的毕业生有 27 人，占实际就业人数 8.6%。

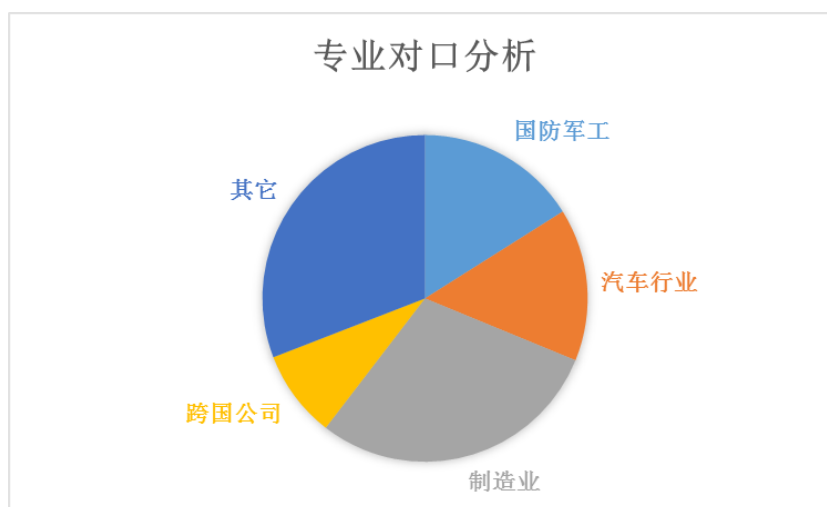


图 3-1 就业行业分布图

总体来看，我院超过七成的学生选择了与国防军工，机械，汽车，重工等专业对口的公司和企业。大部分学生能够从事与自己所学相关的工作，做到学有所用，充分发挥自己的能力和专业素养。